



GEELY STARRAY EM-i

IDEALNIE ŻYCIOWY



GEELY STARRAY EM-i

NOWY STANDARD NIEZAWODNOŚCI



8
LAT
GWARANCJI
lub 150 000 km



6
LAT
GWARANCJI
lub 150 000 km



6
LAT
GWARANCJI
na samochód






Bateria klasy premium.

Zaawansowany technologicznie akumulator firmy **CATL**, rodzaj **LFP** z możliwością szybkiego ładowania.

- Najszybsze ładowanie w segmencie – 30-80% w 20 minut, o 45% szybciej niż konkurencja.
- Pełna ochrona – ponad 100 testów ekstremalnych, w tym w warunkach Bazy Everest (5200 m).
- Najwyższe standardy bezpieczeństwa – bez ryzyka pożaru, odporna na uderzenia i skrajne temperatury.



30-80%
20 minut



ZASIĘG
943 km



217 KM
silnik elektryczny
262 Nm



73 kW
silnik spalinowy
125 Nm



0-100 km/h
8,1 s



SPALANIE
średnie ważone
2,4 l

WŁOSKIE DOLOMITY



SNOWY WHITE

ALPEJSKIE CHMURY
NAD SŁOWENIĄ



PEARL SILVER

TROMSØ, NORWEGIA



MARBLE BLACK

Design nadwozia inspirowany sześcioma cudami natury i ikonicznymi źródłami kolorów.

Łączymy globalne doświadczenia, tworząc nową paletę kolorów w ramach #ExploreMoreImagination

WULKANICZNE SKAŁY
SANTORINI W GRECJI



TWILIGHT GREY

BRAZYLIJSKA
AMAZONIA



SUPERSONIC GREEN

POŁODOWCOWE JEZIORA WYSPY
POŁUDNIOWEJ NOWEJ ZELANDII



BRIGHT BLUE



CARAMEL BROWN

TYLKO W WERSJI MAX

Kolory inspirowane naturą, które zatrzymują czas we wnętrzu.



STAR BLUE



KOMFORT

BEZ OGRANICZEŃ



Największa przestrzeń w swojej klasie.



Aż 84,3% wykorzystanego wnętrza i płaska podłoga, która daje pełną swobodę ruchu.



Przestronne wnętrze wypełnione jest idealnie wkomponowanymi schowkami, które są na wyciągnięcie ręki kierowcy i pasażerów.



Komfort podróżowania zapewnia też pakowny bagażnik. Całkowitą pojemność przestrzeni bagażowej można z łatwością dostosować do swoich potrzeb.

- **Pojemność bagażnika (min./max.): 428/2065 l**
- **Najniższy próg załadunku w swojej klasie**

Nowy standard przestronności.

Przemysłana architektura wnętrza: więcej miejsca na nogi, swoboda nawet dla pasażerów o wzroście 1,9 m. Sufit podniesiony o 25 mm i tylne siedzenia przesunięte do tyłu dla dodatkowego komfortu.



Komfort, który czuć od podstaw.

Innowacyjna konstrukcja podłogi – obniżona o 38,4 mm i brak tunelu środkowego, przesunięte tylne siedzenia oraz cofnięta konsola (o 106 mm) tworzą naturalnie przestronne wnętrze dla Ciebie i Twoich pasażerów.

System audio klasy premium.

Flyme Sound marki Mizoo to zestaw 16 głośników o łącznej mocy 1000 W, w tym innowacyjny głośnik zintegrowany z zagłówkiem fotela kierowcy, który zapewnia mocne, immersyjne brzmienie i wyjątkowe wrażenia akustyczne podczas każdej podróży.



NOWOCZESNOŚĆ BEZ OGRANICZEŃ

Jazda jak w aucie elektrycznym, swoboda dalekiego zasięgu i bezemisyjne podróże w mieście.



- **Światowy poziom.**
Wyróżniony w gronie 10 najlepszych systemów hybrydowych na świecie (2024).
- **Moc i wydajność.**
Silnik o sprawności cieplnej **46,5%** i ultrasprawną przekładnię
– osiągi, które wyprzedzają konkurencję.
- **Bezpieczeństwo potrójnej ochrony.**
Unikalny system – nawet przy awarii jednego z silników pojazd działa dalej.
Poczucie pewności w każdej sytuacji.

Maksymalne bezpieczeństwo.

Przestronne wnętrze zapewniające pełen komfort podróżowania to nie wszystko. Geely dba również o to, co najważniejsze – o Twoje bezpieczeństwo.



Centralna poduszka

Boczne poduszki powietrzne

Czołowe poduszki powietrzne dwustopniowe

Kurtyny powietrzne



efektywność _____

osiągi _____

_____ bezpieczeństwo

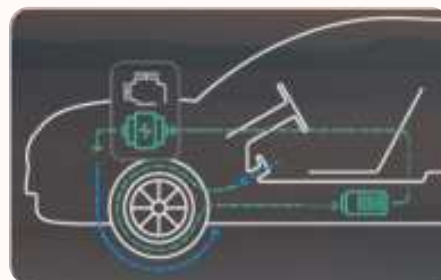
_____ niezawodność

Platforma GEA. Globalna Inteligentna Architektura Elektryczna.

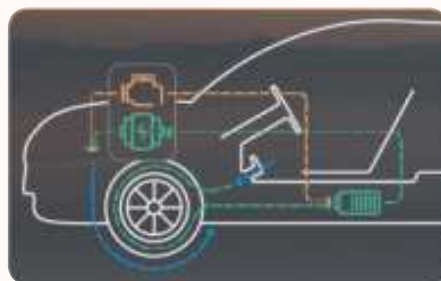
Przewody paliwowe, okablowanie wysokiego napięcia oraz system wydechowy o wysokiej temperaturze zostały rozmieszczone oddzielnie na całej długości pojazdu. Ta pełna separacja fizyczna eliminuje ryzyko wpływu wysokich temperatur na obwody paliwowe lub elektryczne.

Trzy tryby jazdy:

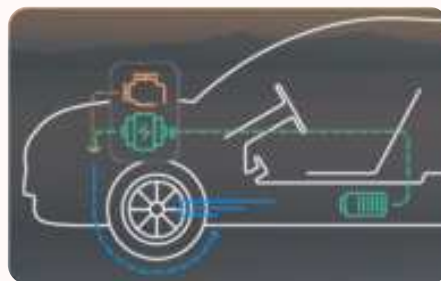
Tryb elektryczny – doskonały wybór do poruszania się po mieście. W tym trybie napęd zapewnia silnik elektryczny, gwarantując bez-emisyjną i komfortową jazdę. Energia kinetyczna odzyskiwana podczas hamowania zasila akumulator, wydłużając zasięg i poprawiając efektywność układu.



Tryb hybrydowy – idealny do dłuższych tras, np. z Warszawy do Trójmiasta. Silnik spalinowy i elektryczny współpracują w doskonałej harmonii, zapewniając optymalną moc, oszczędność paliwa i płynną jazdę bez potrzeby częstych postojów.



Tryb Power – tryb najwyższej wydajności. Współpraca silnika spalinowego i elektrycznego zapewnia maksymalną moc, dynamiczne przyspieszenie i natychmiastową reakcję na każde polecenie kierowcy.





Wygoda tankowania.

Bezpieczna izolacja paliwa i baterii
– pełna ochrona w każdych warunkach.



Oprócz standardowego ładowania baterii podczas jazdy, superhybryda plug-in daje możliwość dodatkowego ładowania z sieci elektrycznej.


ZASIĘG
na prądzie
83 km


SPALANIE
średnie ważone
2,4 l


SPALANIE
na 100 km
6,2 l

Architektura przyszłości.

- Aktualizacje OTA (Over-the-Air) – auto rozwija się razem z Tobą.
- Funkcje V2V i V2L – zasilanie biwaku, domu czy innego pojazdu.
- Najwyższy w segmencie wskaźnik wykorzystania wnętrza – 84,3%.
- Niski próg 441 mm i przestrzeń dopasowana nawet dla pasażerów o wzroście 1,9 m.
- Ultrawąski słupek A (2,97°) i lepsza widoczność z każdej perspektywy.



TECHNOLOGIA BEZ OGRANICZEŃ

Dwanaście wyjątkowych zalet.



256-kolorowe rytmiczne oświetlenie ambientowe



15,4" – bardzo duży wyświetlacz HD



Akumulator CATL



Aktualizacje pojazdu OTA w całym zakresie



System audio klasy premium Flyme Sound marki Mizoo



Otwierany dach panoramiczny z elektryczną roletą



Hybrydowy napęd elektryczny 11in1 E-DHT



System kamer 360°



System multimedialny Flyme Auto



Przestronny bagażnik z dodatkowym schowkiem pod podłogą 428 + 100 + 1537 mm



Head-up display



Vehicle to Load – samochód jako źródło zasilania dla zewnętrznych odbiorników energii elektrycznej

SPECYFIKACJA STARRAY EM-i

STARRAY EM-i		Pro	I	Max
Typ napędu				FWD
Liczba miejsc				5
Rodzaj skrzyni biegów				1DHT Automatic System

OSIĄGI		Pro	I	Max
Liczba silników elektrycznych				1
Moc całkowita				193 kW (262 KM)
Moment obrotowy				262 Nm
Prędkość maksymalna				170 km/h
Przyspieszenie (0-100 km/h)				8,1 s
Spalanie (w cyklu mieszanym) wg WLTP				6,2 l/100 km
Ważone łączone zużycie paliwa wg WLTP				2,4 l/100 km
Emisja CO ₂ (w cyklu mieszanym)				54 g/km
Zasięg na prądzie (mieszany WLTP)				83 km
Zasięg całkowity (mieszany WLTP)				943 km

SILNIK SPALINOWY		Pro	I	Max
Pojemność silnika spalinowego				1,5 l
Moc silnika spalinowego				73 kW
Moment obrotowy silnika spalinowego				125 Nm

SILNIK ELEKTRYCZNY		Pro	I	Max
Pojemność baterii				18,4 kWh
Moc silnika elektrycznego				160 kW (217 KM)
Moment obrotowy silnika elektrycznego				262 Nm

WYMIARY I MASA		Pro	I	Max
Długość				4740 mm
Szerokość				1905 mm
Wysokość				1685 mm
Rozstaw osi				2755 mm
Średnica zawracania				10,4 m
Prześwit (bez obciążenia/z obciążeniem)				172/150 mm
Pojemność bagażnika (min./max.)				428/2065 l
Masa własna				1730 kg 1770 kg
Ładowność				435 kg 435 kg
Dopuszczalna masa całkowita				2165 kg 2205 kg

BEZPIECZEŃSTWO I WSPOMAGANIE PROWADZENIA		Pro	I	Max
Centralna poduszka powietrzna; przednie, boczne i kurtynowe poduszki powietrzne		•	•	•
ESC+ABS+EBD		•	•	•
System kontroli trakcji (Geely Traction Control System)		•	•	•
Wspomaganie hamowania BAS		•	•	•
System wspomagania podjazdu (HAC) + zjazdu (HDC)		•	•	•
Hamulec elektroniczny z funkcją Autohold		•	•	•
Czujnik ciśnienia w ogumieniu TPMS		•	•	•
Mocowania fotelików dziecięcych ISOFIX		•	•	•
System monitorowania kierowcy (DMS)		•	•	•
Czujniki parkowania z tyłu		•	•	•
Czujniki parkowania z przodu		•	•	•
System kamery panoramicznej 360°		•	•	•
Adaptacyjny tempomat (ACC)		•	•	•
Inteligentne wspomaganie tempomatu (ICC)		•	•	•
Automatyczne wspomaganie hamowania (AEB)		•	•	•
Ostrzeżenie o kolizji czołowej i tylnej (CMSF&CMSR)		•	•	•
Rozpoznawanie znaków drogowych (TSI)		•	•	•
Zapobieganie zjazdowi z pasa ruchu (LKA)		•	•	•
Asystent zmiany pasa ruchu (LCA)		•	•	•
System utrzymywania pasa ruchu (ELKA)		•	•	•
Inteligentna regulacja świateł drogowych (IHBC)		•	•	•

Wartości homologacyjne zużycia paliwa i energii oraz emisji CO₂ ustalono na podstawie cyklu mieszanego WLTP, w celach porównawczych, w zależności od wersji, zgodnie z Rozporządzeniami (WE) nr 715/2007, nr 2017/1153 oraz nr 2017/1151. Rzeczywisty zasięg może się znacznie różnić i może zależeć od: wyposażenia dodatkowego, warunków użytkowania samochodu (styl jazdy, prędkość, masa całkowita itp.), korzystania z niektórych elementów wyposażenia (klimatyzacja, ogrzewanie itp.), rodzaju opon, warunków drogowych, zewnętrznych warunków pogodowych.

6 KOLORÓW



BRIGHT BLUE



SUPERSONIC GREEN



MARBLE BLACK



TWILIGHT GREY



PEARL SILVER



SNOWY WHITE

WNĘTRZE



STAR BLUE



CARAMEL BROWN

Dostępne tylko w wersji Max

Monitorowanie martwego pola (BSD)	•	•
Ostrzeżenie przed otwarciem drzwi (DOW)	•	•
Ostrzeżenie o ruchu poprzecznym z tyłu z funkcją hamowania (RCTA&RCTB)	•	•
e-call	•	•
Immobilizer + alarm przeciwwłamaniowy	•	•

MULTIMEDIA I KOMUNIKACJA		Pro	I	Max
Komputer pokładowy na 10,2-calowym wyświetlaczu LCD		•	•	•
Ekran multimedialny 15,4"		•	•	•
Wyświetlacz head-up na przedniej szybie		•	•	•
Radio FM/DAB		•	•	•
Apple CarPlay		•	•	•
Zestaw głośnomówiący Bluetooth		•	•	•
6 głośników		•	•	•
16 głośników w zestawie premium audio Flyme Sound (2 głośniki w zagłówku)		•	•	•
Nawigacja online		•	•	•
Muzyka online		•	•	•
Ładowność bezprzewodowa do telefonu		•	•	•
Porty USB (2 x USB-A i 2 x USB-C)		•	•	•
Wbudowana obsługa Wi-Fi (odbiór)		•	•	•

ELEMENTY ZEWNĘTRZNE		Pro	I	Max
Obrożce aluminiowe 18"		•	•	•
Obrożce aluminiowe 19"		•	•	•
Reflektory przednie LED (automatyczne)		•	•	•
Światła do jazdy dziennej LED		•	•	•
Tyłne światła LED		•	•	•
Podgrzewana tylna szyba		•	•	•
Dach panoramiczny z elektryczną roletą		•	•	•
Lusterka zewnętrzne składane elektrycznie i ogrzewane		•	•	•
Relingi dachowe		•	•	•

ELEMENTY WEWNĘTRZNE		Pro	I	Max
Tapicerka wykonana ze skóry ekologicznej		•	•	•
6-stopniowa regulacja elektryczna fotela kierowcy		•	•	•
4-stopniowa regulacja elektryczna fotela pasażera		•	•	•
Podgrzewane siedzenia kierowcy i pasażera z przodu		•	•	•
Podgrzewane siedzenia w drugim rzędzie		•	•	•
Pamięć ustawień siedzeń kierowcy i pasażera		•	•	•
Wentylowany fotel kierowcy i pasażera		•	•	•
Skórzana kierownica wielofunkcyjna		•	•	•
4-stopniowa regulacja kolumny kierownicy		•	•	•
Podgrzewana kierownica		•	•	•
Lusterko wewnętrzne samościemniające się		•	•	•
Okna regulowane elektrycznie		•	•	•
Automatyczna klimatyzacja		•	•	•
Nawiewy dla pasażerów w II rzędzie		•	•	•
Pompa ciepła		•	•	•
Elektryczna kłapa bagażnika		•	•	•
Gniazdo zasilania 12 V w pierwszym rzędzie		•	•	•
Inteligentne oświetlenie ambientowe		•	•	•
Zestaw naprawczy		•	•	•

Cena katalogowa brutto PLN		Pro	I	Max
				149 900 166 900

Cennik obowiązuje od dnia 1 maja 2026 do odwołania lub do wyczerpania pojazdów z roku produkcji 2026. Ceny przedstawione w cenniku są cenami brutto, wyrażonymi w polskich złotych i dotyczą podstawowych wersji pojazdów. Jameel Motors Poland GEE sp. z o.o. zastrzega sobie prawo do wprowadzenia zmian do przedstawionych informacji. Wszystkie przedstawione ceny mają jedynie charakter rekomendacji dla Dealerów marki GEELY i nie są wiążące. Ceny obowiązujące u Dealera mogą się różnić. Cena może zmienić się również z uwagi na dokonanie konfiguracji pojazdu. Informacje zaprezentowane w niniejszym cenniku nie stanowią oferty, zapewnienia ani oświadczenia gwarancyjnego w rozumieniu przepisów kodeksu cywilnego oraz nie stanowią opisu towaru w rozumieniu art. 4 ust. 2 ustawy o sprzedaży konsumenckiej. W celu uzyskania informacji na temat szczegółów zapraszamy do kontaktu z wybranym Dealerem.

Cennik obowiązuje od dnia 01.05.2026 r.
Dotyczy samochodów z rocznika modelowego 2025
wyprodukowanych w 2026.

